

CONTENIDO

- I. PRESENTACION**
- II. ANALISIS A LOS ESTADOS FINANCIEROS**
 - II - 1 BALANCE GENERAL COMPARATIVO VIGENCIAS 2011 -2012**
 - II- 2 ESTADO DE ACTIVIDAD FINANCIERA, ECONOMICA Y SOCIAL COMPARATIVO VIGENCIAS 2011 – 2012**
- III. BALANCE DEL TESORO**
- IV. APLICACIÓN INDICADORES FINANCIEROS AÑO 2012**
- V. EVALUACION DE CONTROL INTERNO CONTABLE 2012**
- VI. CONCEPTUALIZACION SOBRE LOS ESTADOS CONTABLES**

EL CONTROL FISCAL, TIENE UN NORTE.

I. PRESENTACION

MUNICIPIO DE ALPUJARRA ANALISIS A LOS ESTADOS FINANCIEROS AL 31 DE DICIEMBRE DE 2012

Fecha de fundación: 7 de Abril de 1768

Nombre del/ los fundador (es): LEOPOLDO GARCIA

Alpujarra es un municipio del centro-sur de Colombia situado en el extremo suroriental del departamento de Tolima, próximo al límite con el de Huila. Se alza a unos 1.361 msnm, en los faldeos de poniente del sector meridional de la cordillera Oriental colombiana que descienden hacia el valle del río Magdalena en su curso alto, del que el río que lo atraviesa es tributario por su izquierda. Forma parte de la subregión andina de Alto Magdalena.

La Fundación de Alpujarra, se remonta al 7 de abril de 1768, en el sitio denominado Las Mangas, por Don **BARTOLOMÉ CARDOZO**; lugar habitado por la nación Natagaimas. Poco tiempo después de su fundación la población fue trasladada al lugar actual que se llamaba Madroñal, tomando el nombre de ALPUJARRA. Fue erigido como Distrito Municipal por medio del Decreto 650 del 13 de octubre de 1887.

MISION

El Municipio de Alpujarra, Tolima, tiene como misión mejorar la calidad de vida de los individuos, familiar y comunidades de su área de influencia, como componente del desarrollo integral de la región, atendiendo las inquietudes y logrando satisfacer las necesidades de la población Alpujarreña, buscando siempre la generación de nuevas iniciativas en las distintas organizaciones que participan en la comunidad, orientándolas al desarrollo en procura de ofrecer una mejor calidad de vida para sus habitantes, en perfecta armonía con su medio ambiente.



CONTRALORÍA
DEPARTAMENTAL DEL TOLIMA

II. ANALISIS A LOS ESTADOS FINANCIEROS

DESCRIPCION DE LAS CUENTAS DEL BALANCE GENERAL Y DEL ESTADO DE RESULTADOS - AÑOS 2011 Y 2012 (en miles de pesos).

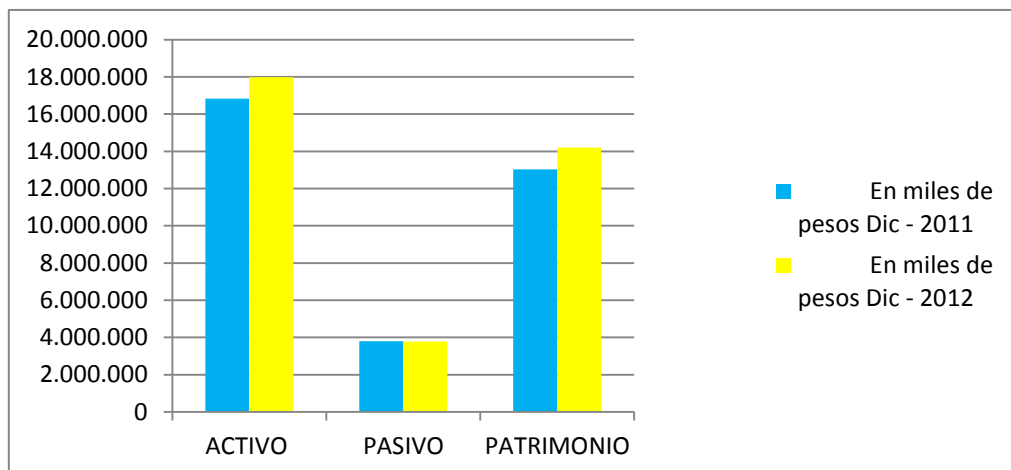
AÑO	ACTIVO	PASIVO	PATRIMONIO
2012	17.987.494	3.783.325	14.204.169
2011	16.827.595	3.798.683	13.028.912

AÑO	INGRESOS	EGRESOS	COSTOS
2012	8.359.200	6.757.362	1.228
2011	8.658.461	6.619.185	0

AÑO	DEFICIT DEL EJERCICIO	EXCEDENTE DEL EJERCICIO
2012	-	1.600.610
2011	-	2.039.276

BALANCE GENERAL COMPARATIVO 2011 – 2012 (En miles de pesos)

AÑOS	DIC 2011	DIC 2012
ACTIVO	16.827.595	17.987.494
PASIVO	3.798.683	3.783.325
PATRIMONIO	13.028.912	14.204.169



Edificio Gobernación del Tolima Piso 7 - Conmutador 2 61 11 67 Ibagué
Web-site: www.contraloriatolima.gov.co



GP-CER140776



SO-CER140748

EL CONTROL FISCAL, TIENE UN NORTE.



CONTRALORÍA
DEPARTAMENTAL DEL TOLIMA

II - 1 BALANCE GENERAL COMPARATIVO AÑOS 2011 Y 2012

Miles de pesos

CUENTA	DICIEMBRE 2011	DICIEMBRE 2012	VARIACION ABSOLUTA	VARIACION RELATIVA (%)
ACTIVOS	16.827.595	17.987.494	1.159.899	6.89%
EFFECTIVO	900.662	753.008	-147.654	-16%
CAJA	4.954	818	-4.136	-83%
DEPOSITOS INSTITUCIONES FINANCIERAS.	895.708	752.190	-143.518	-16%
CUENTA CORRIENTE	402.762	219.944	-182.818	-45%
CUENTA DE AHORROS	417.409	406.434	-10.975	-2.62%
DEPOSITOS PARA FONDOS DE SOLIDARIDAD	-	125.812	125.812	0
INVERSIONES E INSTRUMENTOS DERIVADOS	83.000	83.000	0	0
RENTAS POR COBRAR	304.491	312.214	7.723	2.53%
VIGENCIA ACTUAL	3.914	21.361	17.447	445%
RETENCION EN LA FUENTE	-	6.275	6.275	0
IMPUESTO SOBRE ALUMBRADO PUBLICO	3.914	13.633	9.719	248%
SOBRETASA BOMBERIL	-	1.453	1.453	0
VIGENCIAS ANTERIORES	300.577	290.853	-9.724	-3.2%
IMPUESTO PREDIAL UNIFICADO	300.577	290.853	-9.724	-3.2%
DEUDORES	3.544.686	1.449.434	-2.095.252	-59%
INGRESOS NO TRIBUTARIOS	18.345	50.626	32.281	175%
TRANSFERENCIAS POR COBRAR	3.465.725	984.077	-2.481.648	-71%
AVANCES Y ANTICIPOS	10.134	364.146	354.012	3.493%
DEPOSITOS EN GARANTIA	48.257	48.258	1	0
OTROS DEUDORES	2.225	2.327	102	4.58%
INVENTARIOS	54.072	12.364	-41.708	-77%
PROPIEDAD PLANTA Y EQUIPO	5.028.815	4.827.582	-201.233	-4%
BIENES DE BENEFICIO Y USO PUBLICO E HISTORICOS Y CULTURALES	3.731.070	4.605.450	874.380	23%
OTROS ACTIVOS	3.180.799	5.944.442	2.763.643	86%

EL CONTROL FISCAL, TIENE UN NORTE.

Edificio Gobernación del Tolima Piso 7 - Conmutador 2 61 11 67 Ibagué
Web-site: www.contraloriatolima.gov.co



GP-CER140776



SO-CER140748



CONTRALORÍA
DEPARTAMENTAL DEL TOLIMA

CUENTA	DICIEMBRE 2011	DICIEMBRE 2012	VARIACION ABSOLUTA	VARIACION RELATIVA (%)
PASIVOS	3.798.683	3.783.325	-15.358	-0.4%
OPERACIONES DE CREDITO PUBLICO Y FINANCIAMIENTO BANCA CENTRAL	464.359	349.583	-114.776	-24%
CUENTAS POR PAGAR	220.419	203.129	-17.290	-7.84%
OBLIGACIONES LABORALES	287.288	308.321	21.033	7.32%
OTROS BONOS Y TITULOS EMITIDOS	164.264	182.940	18.676	11.36%
PASIVOS ESTIMADOS- PROVISION PARA PRESTACIONES SOCIALES	2.573.874	2.690.446	116.572	4.52%
OTROS PASIVOS	88.479	48.906	-39.573	-44%
PATRIMONIO	13.028.912	14.204.169	1.175.257	9%
HACIENDA PUBLICA	13.028.912	14.204.169	1.175.257	9%
CAPITAL FISCAL	11.343.637	12.992.445	1.648.808	14%
RESULTADO DEL EJERCICIOS	2.039.276	1.600.610	-438.666	-21%
EXCEDENTE DEL EJERCICIO	2.039.276	1.600.610	-438.666	-21%
PATRIMONIO PUBLICO INCORPORADO	36.467	36.467	0	0
PROVISION, AGOTAMIENTO, DEPRECIACION Y AMORTIZACIONES	-390.468	-425.353	-34.885	-8.9%

El **Total de Activos** a diciembre 31 de 2012, reflejó \$17.987 millones frente a \$16.827 millones, aumentó \$1.160 millones, equivalente al 6% con respecto al período anterior.

En el activo corriente la cuenta **Efectivo**, registro en el 2012 la suma de \$753 millones frente a \$900 millones en el 2011 decreció en \$-147 millones, equivalente a una variación relativa -16%; esto obedece a la disminución en los saldos de las cuentas: cuentas corrientes y de ahorros del municipio de Alpujarra.

En el rubro **Inversiones e Instrumentos Derivados**, mostró en el 2012 con \$83 millones, saldo que conservó de la vigencia anterior.



CONTRALORÍA
DEPARTAMENTAL DEL TOLIMA

En la cuenta **Rentas por Cobrar**, mostró en el 2012 con \$312 millones paso a \$304 millones en el 2011, aumentó en \$-8 millones, correspondiente a una variación relativa del 2.6%; soportadas por los rubros **Vigencia Actual** (Retención en la Fuente e Impuesto sobre Alumbrado Público) y **Vigencia Anterior** – Impuesto Predial Unificado.

Los **Deudores**, registraron en la vigencia 2012 con \$1.449 millones frente a \$3.544 millones en el 2011, decreció \$-2.095 millones, equivalente a -59%, cambio negativo se reflejadas en las **Transferencias Por Cobrar**.

Igualmente Los **Inventarios**, anotó en el 2012 la suma de \$12 millones frente a \$54 millones en el 2011, disminuyó en \$-42 millones, equivalente a una variación relativa de -77%.

La **Propiedad Planta y Equipo** \$4.828 millones en el 2012 frente a \$5.029 millones en el 2011, reflejó una disminución en \$-201 millones, equivalente a una variación relativa de -4%.

Los **Bienes de Beneficio y Uso Público**, registró en el 2012 con \$4.605 millones, frente a \$3.731 millones en el 2011, aumentó \$ 874 millones, equivalente a 23%.

La cuenta **Otros Activos**, reflejó en el 2012 con \$5.944 millones, frente a \$3.180 millones, creció \$2.764 millones, correspondiente a una variación relativa 86%.

El **Pasivo Total**, mostró \$3.783 millones en el 2012 a \$3.798 millones en el 2011, decreció \$-15 millones, equivalente a una variación relativa de -0.4%; discriminados **Operaciones de Crédito Público y Financiamiento - Banca Central**, señaló en el 2012 con \$349 millones frente a \$464 millones en el 2011, disminuyó en \$-115 millones, equivalente a una variación relativa de -24%.

Cuentas por Pagar de \$203 millones en el 2012 frente \$220 millones en el 2011, decreció en \$-17 millones, equivalente a una variación relativa de -7%.

EL CONTROL FISCAL, TIENE UN NORTE.



CONTRALORÍA DEPARTAMENTAL DEL TOLIMA

Las Obligaciones Laborales \$308 millones en el 2012 frente a \$287 millones en el 2011, presentó un incremento en \$21 millones, equivalente a una variación 7.3%.

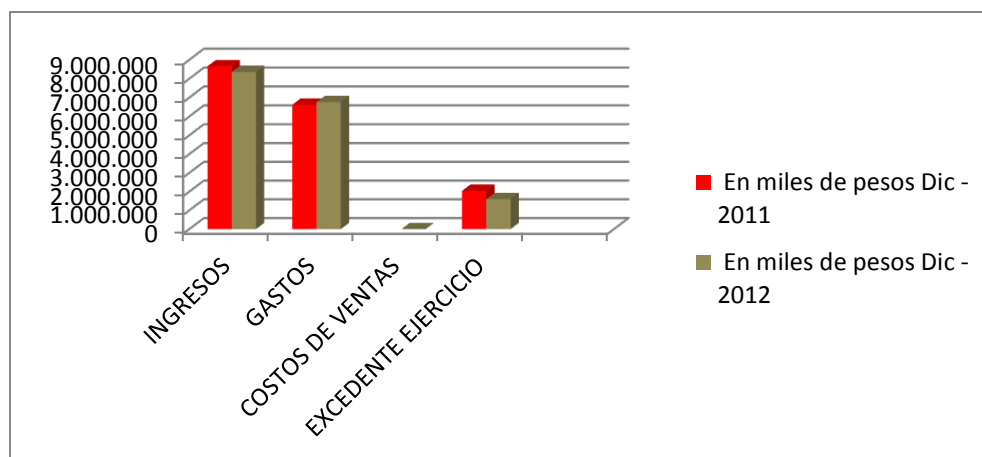
El rubro **Pasivos Estimados** – Provisión Para Prestaciones con \$2.690 millones en el 2012 frente a \$2.573 millones en el 2011, anotó un incremento en \$117 millones, equivalente a una variación relativa de 4.5%.

En **Otros Pasivos** mostró en el 2012 la suma de \$48 millones frente a \$88 millones durante el 2011, decreció \$-40 millones, equivalente a una variación -45%.

El Patrimonio, reflejo \$14.204 millones en el 2012 frente a \$13.028 millones en el 2011, aumento \$1.176 millones, equivalente a una variación relativa de 9%.
Registró un **Excedente en el resultado del ejercicio** de \$1.600 millones en el 2012, frente a \$2.039 millones en el 2011, decreció \$-439 millones.

ESTADO DE SITUACION ECONOMICA FINANCIERA Y SOCIAL (En miles de pesos)

AÑOS	DIC 2011	DIC 2012
INGRESOS	8.658.461	8.359.200
GASTOS	6.619.185	6.757.362
COSTOS	-	1.228
EXCEDENTE DEL EJERCICIO	2.039.276	1.600.610



Edificio Gobernación del Tolima Piso 7 - Conmutador 2 61 11 67 Ibagué
Web-site: www.contraloriatolima.gov.co



GP-CER140776



BO-CER140748



CONTRALORÍA
DEPARTAMENTAL DEL TOLIMA

II – 2 ESTADO DE ACTIVIDAD FINANCIERA, ECONOMICA Y SOCIAL COMPARATIVO VIGENCIAS 2011 – 2012

En miles de pesos

CUENTA	DICIEMBRE 2011	DICIEMBRE 2012	VARIACION ABSOLUTA	VARIACION RELATIVA (%)
INGRESOS	8.658.461	8.359.200	-299.261	-3.4%
INGRESOS FISCALES	645.864	623.088	-22.776	-3.5%
TRIBUTARIOS	246.350	307.828	61.478	24%
NO TRIBUTARIOS	407.530	322.966	-84.564	-20%
DEVOLUCIONES Y DESCUENTOS	-	-7.706	0	0
VENTA DE SERVICIOS - ALCANTARILLADO	10.044	3.564	-6.480	-64%
TRANSFERENCIAS	7.384.069	4.682.377	-2.701.692	-36%
SISTEMA GENERAL DE PARTICIPACIONES	3.130.518	3.081.243	-49.275	-1.5%
SISTEMA GENERAL DE PARTICIPACIONES PARA SALUD	831.621	825.958	-5.663	-0.6%
SISTEMA GENERAL DE PARTICIPACIONES PARA EDUCACION	137.472	174.024	36.552	26%
PARTICIPACION PARA PROPOSITO GENERAL	1.706.618	1.657.862	-48.756	-2.8%
PARTICIPACION PARA PENSIONES - FONPET	162.955	103.819	-59.136	-36%
PROGRAMA DE ALIMENTACION ESCOLAR	17.241	19.786	2.545	14%
PARTICIPACION PARA AGUA POTABLE Y SANEAMIENTO BASICO	274.611	291.539	16.928	6.1%
SISTEMA GENERAL SEGURIDAD SOCIAL EN SALUD	110.061	8.255	-101.806	-92%
SISTEMA GENERAL DE REGALIAS	-	188.202	0	0
SISTEMA GENERAL DE SEGURIDAD SOCIAL EN SALUD	-	565.607	0	0
OTRAS TRANSFERENCIAS	4.143.490	847.325	-3.296.165	-79%
OTROS INGRESOS	618.484	3.050.171	2.431.687	393%
GASTOS	6.619.185	6.757.362	138.177	2%
GASTOS DE ADMINISTRACION	916.458	775.192	-141.266	-15%

EL CONTROL FISCAL, TIENE UN NORTE.

Edificio Gobernación del Tolima Piso 7 - Conmutador 2 61 11 67 Ibagué
Web-site: www.contraloriatolima.gov.co



GP-CER140776



SO-CER140748



CONTRALORÍA
DEPARTAMENTAL DEL TOLIMA

CUENTA	DICIEMBRE 2011	DICIEMBRE 2012	VARIACION ABSOLUTA	VARIACION RELATIVA (%)
SUELDOS Y SALARIOS	367.091	377.793	10.702	2.9%
CONTRIBUCIONES IMPUTADAS	298.129	116.572	-181.557	-60%
CONTRIBUCIONES EFECTIVAS	57.237	48.803	-8.434	-14%
APORTES SOBRE LA NOMINA	13.857	10.092	-3.765	-27%
GASTOS GENERALES	179.443	195.654	16.211	9%
IMPUESTOS, CONTRIBUCIONES Y TASAS	701	26.278	25.577	3.648%
GASTOS DE OPERACION	1.433.083	795.532	-637.551	-44%
TRANSFERENCIAS	116.545	78.259	-38.286	-32%
GASTOS PUBLICO SOCIAL	2.733.342	2.550.668	-182.674	-6%
EDUCACION	263.681	162.315	-101.366	-38%
SALUD	1.332.584	1.672.588	340.004	25%
AGUA POTABLE Y SANEAMIENTO BASICO	424.663	248.649	-176.014	-41%
VIVIENDA	168.169	80.780	-87.789	-51%
RECREACION Y DEPORTE	62.818	47.582	-15.236	-24%
CULTURA	54.850	107.597	52.747	96%
DESARROLLO COMUNITARIO Y BIENESTAR SOCIAL	353.382	199.903	-153.479	-43%
MEDIO AMBIENTE	45.015	8.142	-36.873	-81%
SUBSIDIOS ASIGNADOS	28.180	23.112	-5.068	-17%
OTROS GASTOS	1.419.757	2.557.711	1.137.954	80%
COSTOS DE VENTAS Y OPERACIÓN - SERVICIOS PUBLICOS	-	1.228	1.228	0

En Municipio de Alpujarra en la vigencia 2012, el resultado del ejercicio financiero arrojó un **Excedente** de \$1.600 millones, inferior al obtenido en el 2012.

Los **Ingresos Totales**, mostró en la vigencia de 2012 la suma de \$8.359 millones frente a \$8.658 millones del 2011, decreció \$-299 millones, equivalente a una variación relativa de -3.4%, compuesto por: Ingresos Fiscales (Tributarios y No Tributarios y Devoluciones y Descuentos), Venta de Servicios – Alcantarillado, Transferencias, y Otros Ingresos,



CONTRALORÍA DEPARTAMENTAL DEL TOLIMA

Los Gastos aumentaron el 2% en la vigencia 2012 con \$6.757 millones frente a \$6.619 millones en el 2011, creció \$138 millones; compuesto por

Gastos de Administración, mostró \$775 millones en el 2011 frente a \$916 millones en el 2011, disminuyó \$-141 millones, equivalente a -15%.

Los Gastos de Operación, reflejó \$795 millones en el 2011 frente a \$1.433 millones en el 2011, decreció \$-638 millones, equivalente a -44%.

Transferencias, en el 2012 registró \$78 millones frente a \$117 millones en el 2011, disminuyó en \$-39 millones, equivalente a una variación relativa -33%.

El Gasto Público Social en el 2012 con \$2.550 millones frente a \$2.733 millones en el 2011, reflejo una disminución en \$-183 millones, equivalente a -6%; discriminados por los rubros de Educación, Salud y Agua Potable, vivienda, Recreación y Deporte, Cultura, Desarrollo Comunitario, Medio Ambiente, y Subsidios Asignados.

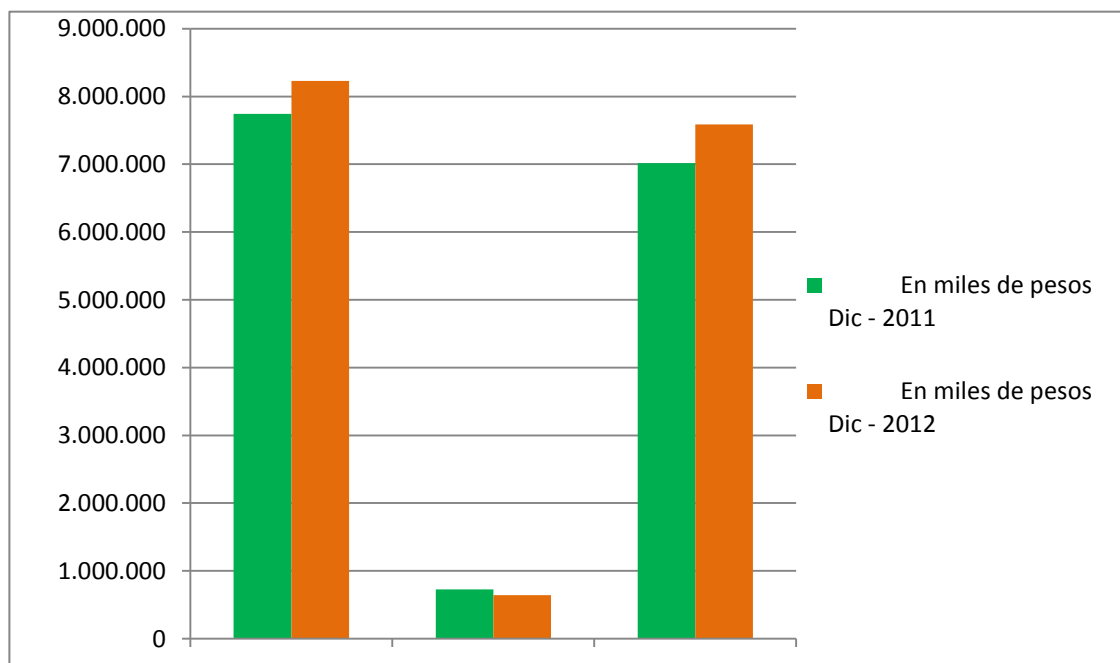
Otros Gastos con \$2.557 millones en el 2012 frente a \$1.419 millones, aumentó en \$1.138 millones con una variación relativa del 80%.

III. BALANCE DEL TESORO (en miles de pesos)

CONCEPTOS	DIC 2011	DIC 2012	VARIACION	
			\$	%
ACTIVO CORRIENTE	7.743.933	8.227.613	483.680	6.24%
PASIVO CORRIENTE	725.484	641.134	-84.350	-11.6%
DISPONIBILIDADES	7.018.449	7.586.479	568.030	8%



CONTRALORÍA
DEPARTAMENTAL DEL TOLIMA



La disponibilidad del municipio de Alpujarra, para cubrir sus obligaciones corrientes, refleja una variación el 2012 con respecto al 2011, por un valor \$ 568.030 (miles); equivalente a una variación relativa de 8 %.

IV. APLICACIÓN INDICADORES FINANCIEROS AÑO 2012

Indicadores de Liquidez y Solvencia

RAZON CORRIENTE (Liquidez Financiera a Corto Plazo): Determina la capacidad de la entidad para cubrir su deudas a corto plazo, ya que muestra por cada peso que se debe cuantos pesos se tienen para respaldarlo.

En otros términos, verifica las disponibilidades del municipio de Alpujarra - Tolima para afrontar los compromisos en el corto plazo.

RAZON CORRIENTE = ACTIVO CORRIENTE / PASIVO CORRIENTE

ACTIVO CORRIENTE

EFFECTIVO	\$753.008	9.15%
INVERSIONES E INSTRUMENTOS DERIVADOS	\$83.000	1.0%
RENTAS POR COBRAR	\$21.361	0.26%
DEUDORES	\$1.449.434	17.62%
INVENTARIO	\$12.364	0.15%
OTROS ACTIVOS	\$5.908.446	71.82%
TOTAL ACTIVO CORRIENTE	\$8.227.613	100%

PASIVO CORRIENTE

CUENTAS POR PAGAR	\$203.129	32.0%
OBLIGACIONES LABORALES	\$216.362	34.0%
OTROS BONOS Y TITULOS EMITIDOS	\$182.940	28.0%
OTROS PASIVOS	\$38.703	6.0%
TOTAL PASIVO	\$641.134	100%

RAZON CORRIENTE = \$8.227.613/ 641.134

RAZON CORRIENTE = 12.8

INTERPRETACION

El municipio de Alpujarra - Tolima, tiene una razón corriente de 12.8 en el año 2011. Esto quiere decir que por cada peso que la entidad debe en el corto plazo cuenta con \$12.8, para respaldar las obligaciones en el corto plazo. La anterior interpretación tiene varios supuestos a saber:

- Que se deben cancelar los pasivos corrientes con la finalidad de evitar pleitos jurídicos a futuro, los cuales pueden generar costos procesales onerosos al Municipio.

- La exigibilidad de los pasivos corrientes: se supone que éstos no tiene una sola fecha de vencimiento, sino que están distribuidos a través del año contable. Por lo consiguiente, conviene determinar la fecha de vencimiento de cada uno y compararla con el tiempo en el cual los activos se convertirán en efectivo.
- La calidad de los activos corrientes: ¿realmente se pueden convertir a efectivo todos los activos corrientes? ¿En cuánto tiempo se recuperará el 100% de la cartera?

CAPITAL NETO DE TRABAJO

El indicador capital neto de trabajo es el resultado de restar del activo corriente los pasivos a corto plazo de la entidad. Es una forma de apreciar cuantitativamente – en valores absolutos – los resultados de la razón corriente.

Capital Neto de Trabajo = Activo Corriente – Pasivo Corriente

Capital Neto de Trabajo = \$ 8.227.613 - \$641.134

Capital Neto de Trabajo = \$7.586.479

INTERPRETACION

El resultado anterior indica que el municipio de Alpujarra tiene invertidos en activo corriente \$7.586.479 (miles) que han sido financiados con recursos no corrientes, que podrían ser del patrimonio.

NIVEL DE ENDEUDAMIENTO

Este indicador establece el porcentaje de participación de los acreedores dentro del Municipio.

$$\text{NIVEL DE ENDEUDAMIENTO} = \frac{\text{TOTAL PASIVO CON TERCEROS}}{\text{TOTAL ACTIVO}}$$

$$\text{NIVEL DE ENDEUDAMIENTO 2012} = \$ 3.783.325 / 17.987.494$$

$$\text{NIVEL DE ENDEUDAMIENTO 2012} = 21\%$$

INTERPRETACION

Por cada peso que el municipio de Alpujarra tiene invertido en activos, 21 centavos, han sido financiados por los acreedores; a mayor nivel de endeudamiento mayor el riesgo financiero; igualmente este indicador es de gran importancia ya que estas deudas comprometen al ente territorial en el transcurso del tiempo.

RAZON DE PATRIMONIO: Este indicador es el complemento de la razón de endeudamiento total, pues muestra el porcentaje de los activos financiados con el patrimonio.

$$\text{RAZON DE PATRIMONIO} = \frac{\text{PATRIMONIO TOTAL}}{\text{TOTAL ACTIVOS}}$$

$$\text{RAZON DE PATRIMONIO 2011} = \frac{\$ 14.204.169}{\$ 17.987.494}$$

$$\text{RAZON DE PATRIMONIO} = 79\%$$

INTERPRETACION:

Por cada peso que el Municipio de Alpujarra Tolima tiene invertido en activos, 79 centavos han sido financiados por el Patrimonio.

V. INFORME CONTROL INTERNO CONTABLE

MUNICIPIO DE ALPUJARRA DICIEMBRE 31 DE 2012

FORTALEZAS:

Pertinencia y permanencia de las personas involucradas en el proceso contable, integridad de la información, producción de informes más efectivos.

DEBILIDADES:

Falta de organizar el flujo de información del proceso contable, que permita un control de la misma.

AVANCES OBTENIDOS RESPECTO DE LAS EVALUACIONES Y RECOMENDACIONES REALIZADAS:

Se consolido el manejo integral de la información contable con todas las dependencias, con el objetivo de aplicar políticas de gestión y de análisis de la información y producción de informes homogéneos y consistentes, mejora en el puntaje de control interno contable con respecto al año 2011.

RECOMENDACIONES:

Elaborar Flujograma del proceso contable, implementar los manuales y procedimientos contables, mejorar el archivo de la información y establecer indicadores para el análisis de la información contable y publicarlo.

VI. CONCEPTUALIZACION SOBRE LOS ESTADOS CONTABLES MUNICIPIO DE ALPUJARRA – VIGENCIA 2012

Se observa que el municipio de Alpujarra, durante la vigencia de 2012, sus **Activos Totales**, reflejaron un crecimiento del 6.89%, equivalente a \$1.159 millones, respecto a la vigencia anterior, mostrando un incremento en los saldos de **Rentas por Cobrar y Otros Activos**.

Para la Vigencia 2012 **su estructura financiera**, está representada por **el 21% con los Pasivos y el 79% con el Patrimonio**.

El municipio de Alpujarra posee un **nivel bajo de endeudamiento** respecto a la totalidad de activos que posee, debido a la participación de los acreedores dentro de sus activos.

Cabe resaltar que su **Patrimonio**, obtuvo un crecimiento significativo en \$1.175 millones, equivalente al 9% con respecto al año 2011, reflejado en el **excedente** del resultado del ejercicio.

Este **excedente** tiene incidencia en el estado de resultados durante el año 2012, obedeció a que el Total de sus Ingresos fueron superiores al Total de sus Gastos.

La disponibilidad del municipio para cubrir las obligaciones corrientes, refleja variación favorable de \$568 millones, equivalente al 8%; es decir la situación de liquidez financiera mejoró, respecto a la vigencia anterior.

Concluyendo que el municipio de Alpujarra, posee una **situación financiera favorable**, en cuanto a sus activos y Patrimonio, tiene un nivel de endeudamiento bajo.

En el Resultado del Ejercicio, presentó un **Excedente** de \$1.600 millones, frente al año 2011 que señaló \$2.039 millones; es viable financieramente.